


【会員ログイン登録方法】 スマホ用

① QR コードからアクセス
(会員ログイン画面)



② ユーザー名またはメールアドレス：会員番号
(日本社会福祉士会の会員カードに記載)
※社会福祉士登録番号ではありません
パスワード：2oiTa-22Csw (仮パスワード)



ユーザー名またはメールアドレス

パスワード

ログイン情報を保存

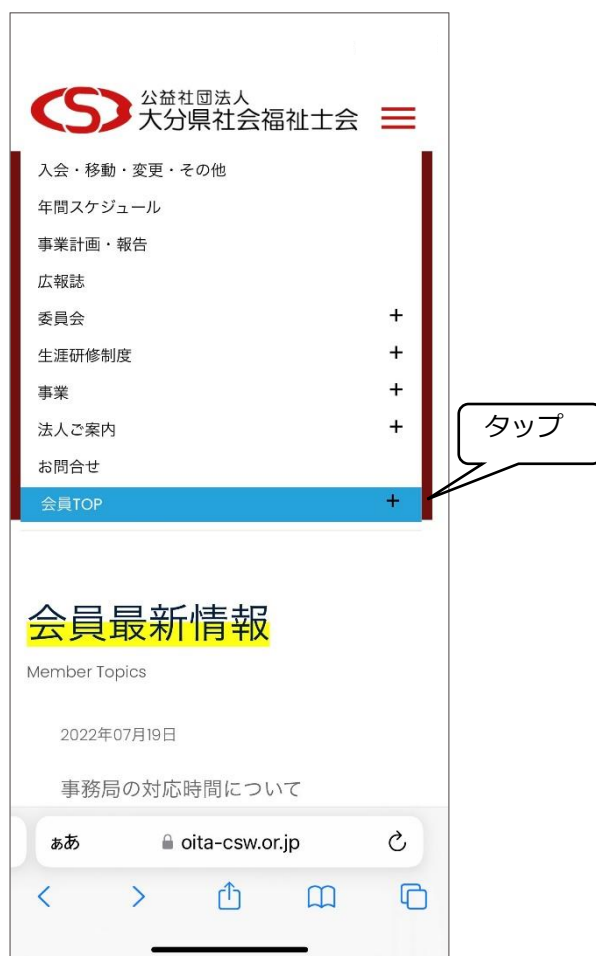
Log In

パスワードをお忘れですか？
会員について

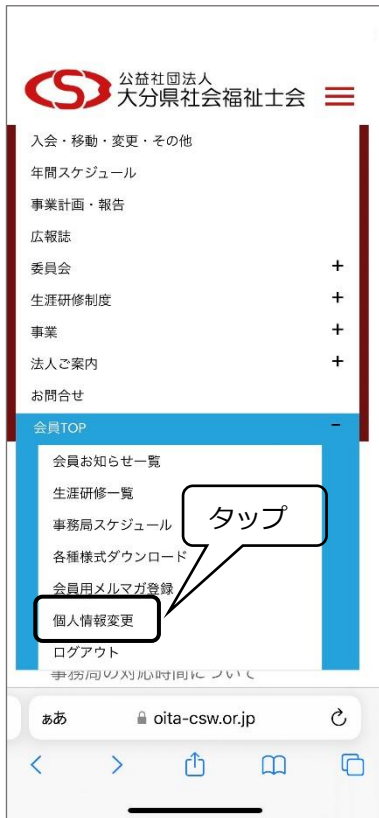
③ ログインすると以下の
画面に切り替わります



④ 「会員 TOP」をタップ



⑤「個人情報変更」をタップ



⑥会員番号が表示されます。



⑦お名前・新しいパスワードを入力してください。(本名でお願いします) その他の項目は任意です。



⑧最後に、一番下の「更新」をタップして登録終了です。

